

การประเมินความเสี่ยงการทุจริต  
ประจำปี 2566



องค์การบริหารส่วนตำบลตูบน้อย  
อำเภอจตุรพักตรพิมาน จังหวัดร้อยเอ็ด

## คำนำ

เหตุการณ์ความเสียหายด้านการทุจริตเกิดความแล้วจะมีผลกระทบทางลบ ซึ่งปัญหาจากสาเหตุต่างๆ ที่ค้นหาต้นตอได้ยาก ความเสียหายจึงจำเป็นต้องคิดล่วงหน้าเสมอ การป้องกันการทุจริต คือ การแก้ไขปัญหาทุจริตที่ยั่งยืน ซึ่งเป็นหน้าที่ของหัวหน้าส่วนราชการ และเป็นเจตจำนงของทุกองค์กรที่ร่วมต่อต้านการทุจริตทุกรูปแบบ อันเป็นวาระเร่งด่วนของรัฐบาล

การนำเครื่องมือประเมินความเสี่ยงมาใช้ในองค์กร จะช่วยให้เป็นหลักประกันในระดับหนึ่งได้ว่าการดำเนินการขององค์กรจะไม่มีทุจริต หรือในกรณีพบการทุจริตที่ไม่คาดคิด โอกาสที่จะประสบกับปัญหาน้อยกว่าองค์กรอื่น หรือหากเกิดความเสียหายเกิดขึ้น ก็จะเป็นการเกิดความเสียหายที่น้อยกว่าองค์กรที่ไม่มีให้นำเครื่องมือการประเมินความเสี่ยงทุจริตมาใช้ เพราะได้มีการเตรียมการป้องกันการทุจริตล่วงหน้าไว้โดยให้เป็นส่วนหนึ่งของการปฏิบัติงานประจำ ซึ่งไม่ใช้การเพิ่มภาระงานแต่อย่างใด

องค์การบริหารส่วนตำบลคูน้ำน้อย เป็นองค์กรปกครองส่วนท้องถิ่น ที่มีบทบาทในการขับเคลื่อนหน่วยงานภาครัฐให้บริหารงานภายใต้กรอบธรรมาภิบาล โดยการประเมินความเสี่ยงการทุจริตเป็นเครื่องมือหนึ่งในการขับเคลื่อนหลักธรรมาภิบาลเพื่อลดปัญหาการทุจริตของรัฐ ตามคำสั่งรักษาความสงบแห่งชาติ ที่ 69/2557 ลงวันที่ 18 มิถุนายน 2557 เรื่อง มาตรการป้องกันการทุจริตและแก้ไขปัญหาการทุจริตประพตติมิชอบที่กำหนดให้ทุกส่วนราชการและหน่วยงานของรัฐ โดยมุ่งเน้นการสร้างธรรมาภิบาลในการบริหารงาน ละส่งเสริมการมีส่วนร่วมจากทุกภาคส่วนในการตรวจสอบ เฝ้าระวัง เพื่อสกัดกั้นไม่ให้เกิดการทุจริตและประพตติมิชอบได้ ในการนี้ องค์การบริหารส่วนตำบลคูน้ำน้อย จึงจัดทำการประเมินความเสี่ยงของการดำเนินงานหรือการปฏิบัติหน้าที่ที่อาจก่อให้เกิดการทุจริตหรือก่อให้เกิดการขัดกันระหว่างผลประโยชน์ส่วนตัวกับผลประโยชน์ส่วนรวมของหน่วยงานประกอบด้วย ผลการประเมินความเสี่ยงการทุจริต ปี 2566 เหตุการณ์ความเสี่ยงและระดับความเสี่ยง ตลอดจนถึงมาตรการและการดำเนินการในการบริหารจัดการความเสี่ยง

องค์การบริหารส่วนตำบลคูน้ำน้อย

## สารบัญ

เรื่อง

หน้า

1. วัตถุประสงค์การประเมินความเสี่ยง
2. การบริหารจัดการความเสี่ยงมีความแตกต่างจากการตรวจสอบภายในอย่างไร
3. กรอบการประเมินความเสี่ยงการทุจริต
4. องค์ประกอบที่ทำให้เกิดการทุจริต
5. ขอบเขตการประเมินความเสี่ยงการทุจริต
6. ขั้นตอนการประเมินความเสี่ยงการทุจริต
7. วิธีการวิเคราะห์ความเสี่ยง
  - 7.1 การระบุความเสี่ยง
  - 7.2 การวิเคราะห์สถานะความเสี่ยง
  - 7.3 เมทริกส์ระดับความเสี่ยง
  - 7.4 การประเมินการควบคุมความเสี่ยง
  - 7.5 แผนบริหารความเสี่ยง

**การประเมินความเสี่ยงการทุจริตประจำปี 2566 ของ องค์การบริหารส่วนตำบลคู่น้อย  
อำเภอจตุรพักตรพิมาน จังหวัดร้อยเอ็ด**

**1. วัตถุประสงค์การประเมินความเสี่ยง**

มาตรการป้องกันการทุจริตจะสามารถลดความเสี่ยงที่อาจเกิดจากการทุจริตในองค์กรได้ ดังนั้น การประเมินความเสี่ยงการทุจริต การออกแบบและการปฏิบัติงานตามมาตรการควบคุมภายในที่เหมาะสมจะช่วยลดความเสี่ยงการทุจริตให้แก่บุคลากรในองค์กร ถือเป็น การป้องกันการทุจริตในองค์กร ทั้งนี้ การดำเนินการขององค์กรจะไม่มี การทุจริต หรือกรณี ที่พบกับการทุจริตจะช่วยเป็น หลักประกันระดับหนึ่ง ว่า การดำเนินการขององค์กรจะไม่มี การทุจริต หรือในกรณี ที่พบกับการทุจริตที่ไม่คาดคิดโอกาสที่ประสบกับปัญหาน้อยกว่าองค์กรอื่น หรือหากเกิดความเสียหายขึ้นก็จะเป็นความเสียหายที่น้อยกว่าองค์กรที่ไม่มี การนำเครื่องมือประเมินความเสี่ยงมาใช้ เพราะได้มีการเตรียมการป้องกันล่วงหน้าไว้โดยให้เป็นส่วนหนึ่งของการปฏิบัติงานประจำ ซึ่งไม่ใช่การเพิ่มภาระอีกต่อไป

วัตถุประสงค์ของการประเมินความเสี่ยงการทุจริต เพื่อให้หน่วยงานภาครัฐมีมาตรฐานระบบ หรือ แนวทางในการบริหารจัดการความเสี่ยงของการดำเนินงานที่อาจก่อให้เกิดการทุจริต ซึ่งเป็นมาตรการป้องกันการทุจริตเชิงรุกที่มีประสิทธิภาพต่อไป

**2. การบริหารจัดการความเสี่ยงมีความแตกต่างจากการตรวจสอบภายในอย่างไร**

การบริหารจัดการความเสี่ยงเป็นการทำงานในลักษณะที่ทุกภาระงานต้องประเมินความเสี่ยงก่อนปฏิบัติงานทุกครั้ง และแทรกกิจกรรมการตอบโต้ความเสี่ยงไว้ก่อนเริ่มปฏิบัติงานหลักตามภาระงานปกติ ของการเฝ้าระวังความเสี่ยงล่วงหน้าจากทุกภาระงานร่วมกันโดยเป็นส่วนหนึ่งของความรับผิดชอบปกติที่มีการรับรู้และยอมรับจากผู้ที่เกี่ยวข้อง (ผู้นำส่งงาน) เป็นลักษณะ pre – decision ส่วนการตรวจสอบภายในจะเป็นลักษณะการกำกับติดตามความเสี่ยงเป็นการสอบทาน เป็นลักษณะ post – decision

**3. กรอบการประเมินความเสี่ยงการทุจริต**

กรอบตามหลักของ การควบคุมภายในองค์กร COSO 2013 (Committee of sponsoring Organizations 2013) ซึ่งมาตรฐาน COSO เป็นมาตรฐานที่ได้รับการยอมรับมาตั้งแต่เริ่มออกประกาศใช้เมื่อปี 1991 สำหรับมาตรฐาน COSO 2013 ประกอบด้วย 5 องค์ประกอบ 17 หลักการ ดังนี้

**องค์ประกอบที่ 1 สภาพแวดล้อมการควบคุม (Control Environment)**

หลักการที่ 1 องค์กรยึดหลักความซื่อตรงและจรรยาบรรณ

หลักการที่ 2 คณะกรรมการแสดงออกถึงความรับผิดชอบต่อ การกำกับ ดูแล

- หลักการที่ 3 คณะกรรมการและฝ่ายบริหาร มีอำนาจการสั่งการชัดเจน
- หลักการที่ 4 องค์กร จูงใจ รักษาไว้ และจูงใจพนักงาน
- หลักการที่ 5 องค์กรผลักดันให้ทุกตำแหน่งรับผิดชอบต่อการควบคุมภายใน

#### **องค์ประกอบที่ 2 การประเมินความเสี่ยง (Risk Assessment)**

- หลักการที่ 6 กำหนดเป้าหมายชัดเจน
- หลักการที่ 7 ระบุและวิเคราะห์ความเสี่ยงอย่างครอบคลุม
- หลักการที่ 8 พิจารณาโอกาสที่จะเกิดการทุจริต
- หลักการที่ 9 ระบุและประเมินความเปลี่ยนแปลงที่จะกระทบต่อการควบคุมภายใน

#### **องค์ประกอบที่ 3 กิจกรรมการควบคุม (Control Activities)**

- หลักการที่ 10 ควบคุมความเสี่ยงให้อยู่ในระดับที่ยอมรับได้
- หลักการที่ 11 พัฒนาระบบเทคโนโลยีที่ใช้ในการควบคุม
- หลักการที่ 12 ควบคุมให้นโยบายสามารถปฏิบัติได้

#### **องค์ประกอบที่ 4 สารสนเทศและการสื่อสาร (Information and communication)**

- หลักการที่ 13 องค์กรข้อมูลที่เกี่ยวข้องและมีคุณภาพ
- หลักการที่ 14 มีการสื่อสารข้อมูลภายในองค์กร ให้การควบคุมภายในสามารถดำเนินการต่อไปได้
- หลักการที่ 15 มีการสื่อสารกับหน่วยงานภายนอก ในประเด็นที่อาจจะกระทบต่อการควบคุมภายใน

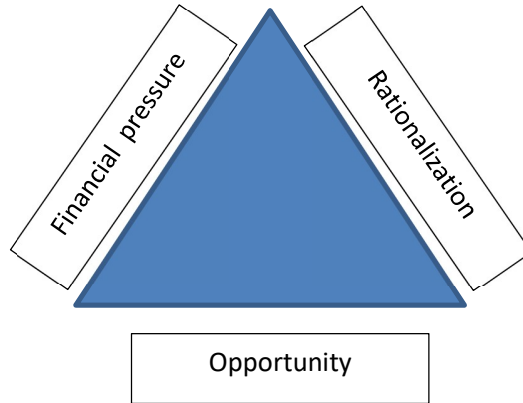
#### **องค์ประกอบที่ 5 กิจกรรมการกำกับติดตามและประเมินผล (Monitoring Activities)**

- หลักการที่ 16 ติดตามและประเมินผลการควบคุมภายใน
  - หลักการที่ 17 ประเมินและสื่อสารข้อบกพร่องของการควบคุมภายในทันเวลา และเหมาะสม
- ทั้งนี้ องค์ประกอบการควบคุมภายในแต่ละองค์ประกอบจะต้องสอดคล้องและสัมพันธ์กัน มีอยู่จริงและสามารถนำไปปฏิบัติได้ จึงจะทำให้การคุมภายในมีประสิทธิภาพ

#### **4. องค์ประกอบที่ทำให้เกิดการทุจริต**

องค์ประกอบหรือปัจจัยที่นำไปสู่การทุจริต ประกอบด้วย pressure/Incentive หรือแรงกดดัน หรือแรงจูงใจ Opportunity หรือโอกาส ซึ่งเกิดจากช่องโหว่ของระบบต่างๆ คุณภาพการกำกับควบคุมภายในมี

จุดอ่อน และRationalization หรือ หาเหตุผลสนับสนุนการกระทำตามทฤษฎีสามเหลี่ยมการทุจริต (Fraud Triangle)



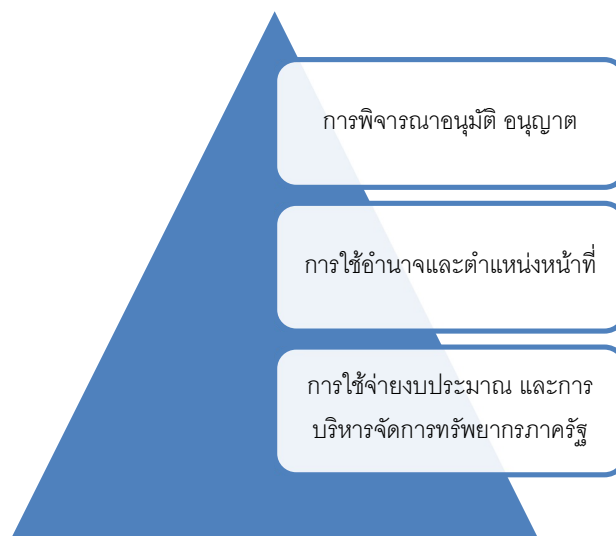
## 5. ขอบเขตการประเมินความเสี่ยงการทุจริต

ขอบเขตการประเมินความเสี่ยงการทุจริต แบ่งออกเป็น 3 ด้าน ดังนี้

5.1 ความเสี่ยงการทุจริตเกี่ยวข้องกับการอนุมัติพิจารณา อนุญาต (เฉพาะหน่วยงานที่มีภารกิจให้บริการประชาชนอนุมัติ หรืออนุญาต ตามพระราชบัญญัติการอำนวยความสะดวกในการพิจารณาอนุญาตของทางราชการ พ.ศ. 2558)

5.2 ความเสี่ยงการทุจริตในความโปร่งใสของการใช้อำนาจและตำแหน่งหน้าที่

5.3 ความเสี่ยงการทุจริตในความโปร่งใสของการใช้จ่ายงบประมาณและการบริหารจัดการทรัพยากรภาครัฐ



## 6. ขั้นตอนการประเมินความเสี่ยงการทุจริต

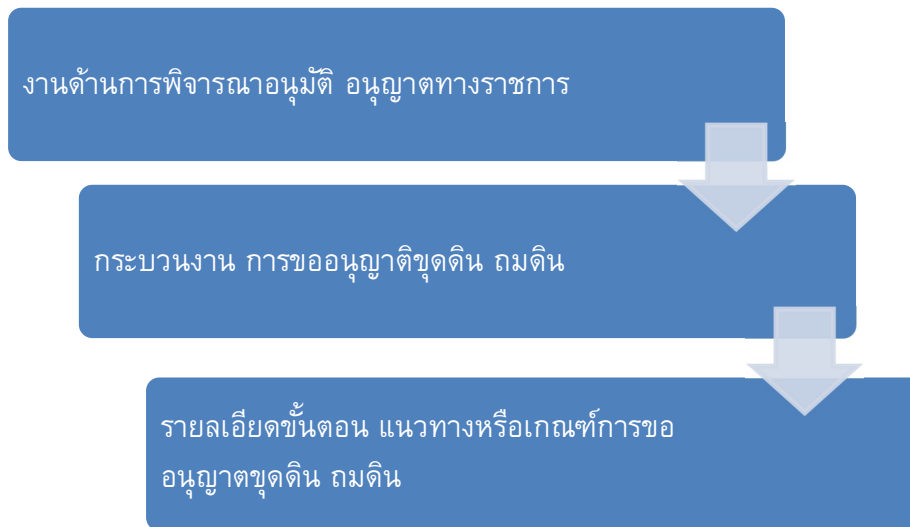
ขั้นตอนการประเมินความเสี่ยงการทุจริต มี 9 ขั้นตอน ดังนี้

- 1 • ระบุความเสี่ยง
- 2 • การวิเคราะห์สถานะความเสี่ยง
- 3 • เมทริกส์ระดับความเสี่ยง
- 4 • การประเมินการควบคุมความเสี่ยง
- 5 • แผนบริหารความเสี่ยง
- 6 • การจัดทำรายงานผลการเฝ้าระวังความเสี่ยง
- 7 • จัดทำระบบการบริหารความเสี่ยง
- 8 • การจัดทำรายงานการบริหารความเสี่ยง
- 9 • การรายงานผลการดำเนินงานตามแผนการบริหารความเสี่ยง

## 7. วิธีการวิเคราะห์ความเสี่ยง

การเตรียมการเพื่อประเมินความเสี่ยง ต้องดำเนินการ ดังนี้

- คัดเลือกกระบวนการงานของประเภทด้านนั้น ๆ โดยเฉพาะการดำเนินงานที่อาจก่อให้เกิดการทุจริต (มาจาก 3 ด้าน ได้แก่ ความเสี่ยงการทุจริตเกี่ยวข้องกับการอนุมัติพิจารณาอนุญาต ความเสี่ยงการทุจริตในความโปร่งใสของการใช้อำนาจและตำแหน่งหน้าที่ และ ความเสี่ยงการทุจริตในความโปร่งใสของการใช้จ่ายงบประมาณและการบริหารจัดการทรัพยากรภาครัฐ )
- เลือกงานที่จะทำการประเมินความเสี่ยงการทุจริต
- เลือกกระบวนการงาน จากที่จะทำการประเมินความเสี่ยงการทุจริต
- เตรียมข้อมูล ขั้นตอน แนวทาง หรือเกณฑ์การปฏิบัติงาน ของกระบวนการงานที่จะทำการประเมินความเสี่ยงการทุจริต



### 7.1 การระบุความเสี่ยง (Risk Identification)

การนำข้อมูลที่ได้จากการเตรียมข้อมูล ในส่วนของรายละเอียดและขั้นตอน แนวทางหรือเกณฑ์ การปฏิบัติงานของกระบวนการงานที่จะทำการประเมินความเสี่ยงการทุจริต ซึ่งในการปฏิบัติงานนั้น อาจ ประกอบด้วยกระบวนการย่อย จึงให้ระบุความเสี่ยงโดยอธิบายรายละเอียด รูปแบบ พฤติการณ์ความเสี่ยงที่เสี่ยง ต่อการทุจริตเท่านั้น และในการประเมินต้องคำนึงถึงความเสี่ยงในภาพรวมของการดำเนินงานเรื่องที่จะทำการ ประเมิน เนื่องจากในระบบงานการปฏิบัติงานตามขั้นตอนอาจไม่พบความเสี่ยง หรือความเสี่ยงต่ำ แต่อาจพบว่ามี ความเสี่ยงในเรื่องนั้น ๆ ในการดำเนินงานที่ไม่อยู่ในขั้นตอนก็เป็นได้ โดยไม่ต้องคำนึงว่าหน่วยงานจะมีมาตรการ ป้องกันการทุจริต หรือแก้ไขความเสี่ยงการทุจริตอยู่แล้ว นำข้อมูลรายละเอียดดังกล่าวลงในระเภทความเสี่ยง ซึ่ง เป็น Known factor และ Unknown factor

Known factor	ความเสี่ยง ปัญหา/พฤติกรรมที่เคยเกิดขึ้น เคยรับรู้ว่าเคยเกิดมาก่อน คาดหมายว่า จะมีโอกาสเกิดขึ้นซ้ำ หรือประวัติมีมานานอยู่แล้ว
Unknown factor	ปัจจัยความเสี่ยงที่มาจากพยากรณ์ ประเมินการล่วงหน้าในอนาคต ปัญหา/ พฤติกรรม ความเสี่ยงที่อาจจะเกิดขึ้น





**ประเมินความเสี่ยงการทุจริต**  
**องค์การบริหารส่วนตำบลคู่น้อย อำเภอจตุรพักตรพิมาน จังหวัดร้อยเอ็ด**  
**ปี พ.ศ. 2566**

ประเมินความเสี่ยงการทุจริต ด้าน

- ความเสี่ยงการทุจริตเกี่ยวข้องกับการอนุมัติพิจารณา อนุญาต
- ความเสี่ยงการทุจริตในความโปร่งใสของการใช้อำนาจและตำแหน่งหน้าที่
- ความเสี่ยงการทุจริตในความโปร่งใสของการใช้จ่ายงบประมาณและการบริหารจัดการทรัพยากร

ภาครัฐ

ชื่อกระบวนกรงาน การขออนุญาตขุดดิน ถมดิน

ชื่อหน่วยงาน องค์การบริหารส่วนตำบลคู่น้อย อำเภอจตุรพักตรพิมาน จังหวัดร้อยเอ็ด

ผู้รับผิดชอบ กองช่าง องค์การบริหารส่วนตำบลคู่น้อย โทรศัพท์ 043-501524

**ตารางที่ 1 ระบุความเสี่ยง( Known factor และ Unknown factor)**

ที่	โอกาส/ความเสี่ยงการทุจริต	ประเภทความเสี่ยง	
		Known factor	Unknown factor
1	การพิจารณาอนุมัติ อนุญาต อาจมี คณะกรรมการบางท่านเอื้อประโยชน์ให้กับผู้ ขออนุญาตบางรายการที่คุณสมบัติไม่ถูกต้อง ครบถ้วนตามหลักเกณฑ์		√

หมายเหตุ : อธิบายรายละเอียด พฤติการณ์การทุจริตที่มีความเสี่ยงการทุจริต

- คงความเสี่ยง ปัญหา/พฤติกรรมที่เคยเกิดขึ้น เคยรับรู้ที่เคยเกิดมาก่อน คาดหมายว่าจะมี  
โอกาสเกิดขึ้นซ้ำ หรือประวัติมีมานานอยู่แล้ว √ Known factor
- ปัจจัยความเสี่ยงที่มาจากทรัพยากร ประมวลการล่วงหน้าในอนาคต ปัญหา/พฤติกรรม  
ความเสี่ยงที่อาจจะเกิดขึ้น √ Unknown factor

**7.2 การวิเคราะห์สถานะความเสี่ยง**

การนำข้อมูลจากตารางที่ 1 มาวิเคราะห์เพื่อแสดงสถานะความเสี่ยงของการทุจริต ของแต่ละ  
โอกาส/ความเสี่ยงการทุจริต

สถานะสีเขียว คือ ความเสี่ยงระดับต่ำ

สถานะสีเหลือง คือ ความเสี่ยงระดับปานกลาง และสามารถให้ความรอบคอบระมัดระวังในระหว่างปฏิบัติงาน ตามปกติควบคุมดูแลได้

สถานะสีส้ม ความเสี่ยงระดับสูง เป็นกระบวนการงานที่มีผู้เกี่ยวข้องหลายคน หลายหน่วยงานภายในองค์กร มีหลายขั้นตอน จนยากต่อการควบคุม หรือไม่มีอำนาจควบคุมข้ามหน่วยงานตามหน้าที่ปกติ

สถานะสีแดง ความเสี่ยงระดับสูงมาก เป็นกระบวนการงานที่เกี่ยวข้องกับบุคคลภายนอก คนที่ไม่รู้จัก ไม่สามารถตรวจสอบได้ชัดเจน ไม่สามารถกำกับติดตามได้อย่างใกล้ชิด หรืออย่างสม่ำเสมอ

ตารางที่ 2 แสดงสถานะความเสี่ยง (แยกตามรายสีไฟจราจร)

ที่	โอกาส/ความเสี่ยงการทุจริต	เขียว	เหลือง	ส้ม	แดง
1	การพิจารณาอนุมัติ อนุญาต อาจมี คณะกรรมการบางท่านเอื้อ ประโยชน์ให้กับผู้ขอ อนุญาตบางรายการที่ คุณสมบัติไม่ถูกต้อง ครบถ้วนตามหลักเกณฑ์			√	

### 7.3 เมทริกซ์ระดับความเสี่ยง

นำโอกาส/ความเสี่ยงการทุจริตที่มีสถานะความเสี่ยงการทุจริตระดับสูง จนถึงสูงมาก (สีส้ม กับ สีแดง) จากตารางที่ 2 มาทำการหาค่าความเสี่ยงรวม ซึ่งได้จากระดับความจำเป็นของการเฝ้าระวัง มีค่า 1 – 3 ระดับความรุนแรงของผลกระทบที่ค่า 1 – 3 โดยมีเกณฑ์ ดังนี้

ระดับความจำเป็นของการเฝ้าระวัง มีแนวทางในการพิจารณา ดังนี้

- ถ้าเป็นกิจกรรมหรือขั้นตอนหลักที่สำคัญของกระบวนการนั้น ๆ แสดงว่าขั้นตอนนั้น เป็น must หมายถึงความจำเป็นสูง ของการเฝ้าระวังการทุจริต ค่าของ must คือ อยู่ในระดับ 3 หรือ 2
- ถ้าเป็นกิจกรรมหรือขั้นตอนรองของกระบวนการนั้น ๆ แสดงว่าขั้นตอนนั้น เป็น Should หมายถึงจำเป็นต่ำ ในการเฝ้าระวังการทุจริต ค่าของ Should คือ อยู่ในระดับ 1

ระดับของความรุนแรงผลกระทบ มีแนวทางในการพิจารณา ดังนี้

- กิจกรรมหรือขั้นตอนงานนั้นเกี่ยวข้องกับ ผู้มีส่วนได้เสีย stakeholder รวมถึงงานกำกับดูแล พันธมิตร ภาควิชาเครือข่าย ค่าอยู่ที่ 2 หรือ 3
- กิจกรรมหรือขั้นตอนงานนั้นเกี่ยวข้องกับ การเงิน รายได้ลดรายจ่ายเพิ่ม financial ค่าอยู่ที่ 2 หรือ 3
- กิจกรรมหรือขั้นตอนงานนั้นเกี่ยวข้องกับ ผู้ใช้ กลุ่มเป้าหมาย customer/user ค่าอยู่ที่ 2 หรือ 3
- กิจกรรมหรือขั้นตอนงานนั้นเกี่ยวข้องกับกระบวนการภายใน internal process หรือ กระบวนการเรียนรู้ องค์ความรู้ learning & growth ค่าอยู่ที่ 1 หรือ 2

ตารางที่ 3 SCORING ระดับความเสี่ยง

ที่	โอกาส/ความเสี่ยงการทุจริต	ระดับความ จำเป็นของการ ระวัง			ระดับความ รุนแรงของ ผลกระทบ			ค่าความเสี่ยง รวมจำเป็น x รุนแรง
		3	2	1	3	2	1	
1	การพิจารณาอนุมัติ อนุญาต อาจ มีคณะกรรมการบางท่านเอื้อ ประโยชน์ให้กับผู้ขออนุญาตบาง รายการที่คุณสมบัติไม่ถูกต้อง ครบถ้วนตามหลักเกณฑ์		2			2		4

#### 7.4 การประเมินการควบคุมความเสี่ยง

การนำค่าความรุนแรงจากตาราง 3 มาทำการประเมินการควบคุมการทุจริต ว่ามีการควบคุมการทุจริตในระดับใด เมื่อเทียบกับคุณภาพการจัดการ โดยเกณฑ์คุณภาพการจัดการ จะแบ่งออกเป็น 3 ระดับ ดังนี้

ดี : จัดการได้ทันที ทุกครั้งที่เกิดความเสี่ยง ไม่กระทบถึงผู้ใช้บริการ/ผู้รับมอบผลงาน องค์กรไม่มีผลเสียหายทางการเงิน

พอใช้ : จัดการได้โดยส่วนใหญ่ มีบางครั้งยังจัดการไม่ได้ กระทบถึงผู้ใช้บริการ/ผู้รับมอบผลงาน องค์กร แต่ยอมรับได้ มีความเข้าใจ

อ่อน : จัดการไม่ได้ หรือได้เพียงส่วนน้อย การจัดการเพิ่มเกิดจากรายจ่าย มีผลกระทบต่อผู้ใช้บริการ/ ผู้รับมอบผลงาน และยอมรับไม่ได้ ไม่มีความเข้าใจ

ตารางที่ 4 ตารางแสดงการประเมินควบคุมความเสี่ยง

โอกาส/ความเสี่ยง การทุจริต	คุณภาพการจัดการ	ค่าประเมินการควบคุมความเสี่ยงการทุจริต		
		ค่าความเสี่ยง ระดับต่ำ	ค่าความเสี่ยง ระดับปานกลาง	ค่าความเสี่ยง ระดับสูง
การพิจารณาอนุมัติ อนุญาต อาจมี คณะกรรมการบาง ท่านเอื้อประโยชน์ ให้กับผู้ขออนุญาต บางรายการที่ คุณสมบัติไม่ถูกต้อง ครบถ้วนตาม หลักเกณฑ์	พอใช้		√	√

## 7.5 แผนบริหารความเสี่ยง

การนำเหตุการณ์ที่มีความเสี่ยงสูง ค่อนข้างสูง และปานกลางมาทำแผนบริหารความเสี่ยง ตามลำดับความรุนแรง

### ตารางที่ 5 ตารางแผนบริหารความเสี่ยง

ชื่อแผนบริหารความเสี่ยง องค์การบริหารส่วนตำบลคูน้อย ด้านการพิจารณาอนุมัติ อนุญาต

ความเสี่ยง	กระบวนการ	รูปแบบ พฤติการณ์ ความเสี่ยง	มาตรการ ดำเนินการ ป้องกันการ ทุจริต	ระยะเวลา ดำเนินการ	ผู้รับผิดชอบ
การพิจารณา อนุมัติ อนุญาต อาจมี คณะกรรมการ บางท่านเอื้อ ประโยชน์ให้กับผู้ ขออนุญาตบาง รายการที่ คุณสมบัติไม่ ถูกต้องครบถ้วน ตามหลักเกณฑ์	เจ้าหน้าที่บาง รายเอื้อ ประโยชน์ให้กับ พวกพ้อง (บาง ราย) ทั้งที่ คุณสมบัติไม่ ถูกต้องครบถ้วน ตามหลักเกณฑ์ (สมยอม)	เจ้าหน้าที่บาง รายเอื้อ ประโยชน์ ให้กับพวกพ้อง (บางราย) ทั้งที่ คุณสมบัติไม่ ถูกต้อง ครบถ้วนตาม หลักเกณฑ์ (สมยอม)	- การแต่งตั้ง คณะกรรมการให้ พิจารณา คุณสมบัติของ กรรมการ (ไม่ใช่ ผู้มีส่วนได้เสียกับ ผู้ขออนุญาต) - จัดทำคู่มือ หลักเกณฑ์ มาตรการการ ตรวจสอบการใช้ ดุลพินิจ ให้ เป็นไปตาม ระเบียบ กฎหมาย	เดือน ตุลาคม 2565	กองช่าง



นายประทวน ชุมสิงห์

ตำแหน่ง นายกองค์การบริหารส่วนตำบลคูน้อย